







# NETLIFT®

■ 1.5t - 1.8t - 2t - 2.5t - 3t - 3.5t LPG Forklift  
1.5t - 1.8t - 2t - 2.5t - 3t - 3.5t LPG Forklift Trucks



LPG Forkliftler - M SERİSİ  
LPG FORKLIFT TRUCKS - M SERIES

## Motor Seçenekleri

OPTIONS OF ENGINE

### GCT



**Tip/ Type:** WA3  
**Model:** K25  
**Çıkış gücü/ Rated output:**  
 37,4 kw/ 2300rpm  
**Tork/ Rated torque:** 171,2 N.m/ 1600rpm  
**Silindir sayısı/ No. of cylinder:** 4  
**PistonStrok/ BorexStroke:** 89 x 100 mm  
**Deplasman/ Displacement:** 2,488L



## 1.5t - 1.8t - 2t - 2.5t - 3t - 3.5t LPG Forklift Teknik Özellikleri / 1.5t-1.8t-2t-2.5t-3t-3.5t LPG Forklift Tech. Specifications

			FGL15T	FGL18T	FGL20T	FGL25T	FGL30T	FGL35T			
Genel/ General	1	Model / Basic Model									
	2	Tip/ Type		WB3	WB3	WA3 / GB3	WA3 / GB3	WA3 / GB3			
	3	Güç tipi/ Power type		Gasoline/LPG	Gasoline/LPG	Gasoline/LPG	Gasoline/LPG	Gasoline/LPG			
	4	Kapasite/ Rated capacity	kg	1500	1800	2000	2500	3000	3500		
	5	Yük merkezi/ Load centre	mm	500	500	500	500	500	500		
Ölçüler & Ebatlar/ Characteristic & Dimension	6	Kaldırma yüksekliği/ Lift height	mm	3000	3000	3000	3000	3000	3000		
	7	Serbest kaldırma yüksekliği/ Free lift height	mm	135	135	160	160	165	170		
	8	Çatal ölçüsü/ Fork size	L x W x T	920x100x35	920x100x35	1070x122x40	1070x122x40	1070x125x45	1070x125x50		
	9	Çatal ayar aralığı/ Fork regulating range	Min./ Max	200/890	200/890	250 / 1040	250 / 1040	250 / 1100	260 / 1100		
	10	Asansör tilt açısı/ Mast tilt angle	F/R	6°/12°	6°/12°	6°/12°	6°/12°	6°/12°	6°/12°		
	11	Ön çıkıntı/ Front overhang	mm	400	400	465	465	485	505		
	12	Arka çıkıntı/ Rear overhang	mm	465	510	492	492	520	585		
	13	Min.zemin açıklığı(Asansör altı)/ Min.ground clearance(Bottom of mast)	mm	130	130	125	125	140	140		
	14	Toplam ölçüler/ Overall dimensions	Gövde uzunluğu (çatalsız)/ Length to face of fork(without fork)	mm	2255	2300	2510	2545	2685	2750	
	15		Genişlik/ Overall width	mm	1070	1070	1150	1150	1210	1210	
	16		Asansör kapalı yükseklik/ Mast lowered height	mm	2015	2015	2010	2010	2075	2150	
	17		Asansör açık yükseklik (braketli)/ Mast extended height (with bracket)	mm	3984	3984	3990	3990	4100	4100	
	18	Kabin yüksekliği/ Overhead guard height	mm	2110	2110	2145	2145	2170	2170		
	19	Dönme yarıçapı(dış)/ Turning radius (outside)	mm	2040	2075	2180	2250	2430	2450		
	20	Koridor istifleme genişliği/ Min right angle stacking aisle width (add load length and clearance)	mm	1825	1857	1940	2010	2140	2160		
Performans/ Performance	21	Hız/ Speed	Sürüş (yüksüz)/ Travel (Unladen)	km/saat(h)	14,5	14,5	19(WA3)	19	19		
	22		Kaldırma (yükli)/ Lifting (Laden)	mm/sn(sec)	380	380	520	520	420	330	
	23		İndirme (yükli)/ Lowering (Laden)	mm/sn(sec)	450	450	450	450	450	450	
	24	Max. çekiş gücü (yükli/ yüksüz)/ Max.Drawbar pull (Laden/unladen)	KN	17/15	17/15	17/15	17/15	17/15	17/15		
	25	Max. tırmanma (yükli)/ Max. Gradeability (Laden)	%	20	20	20	20	20	18		
Base/ Chassis	26	Lastik/ Tyre	Ön/ Front		6.50-10-10PR	6.50-10-10PR	7.00-12-12PR	7.00-12-12PR	28x9-15-14PR	28x9-15-14PR	
	27		Arka/ Rear		5.00-8-8 PR	5.00-8-8 PR	6.00-9-10 PR	6.00-9-10 PR	6.50-10-10 PR	6.50-10-10 PR	
	28	Lastik iz genişliği/ Tread	Ön/ Front	mm	890	890	970	970	1000	1000	
	29		Arka/ Rear	mm	920	920	980	980	980	980	
	30	Dingil mesafesi/ Wheelbase	mm	1400	1400	1600	1600	1700	1700		
31	Yakıt tankı kapasitesi/ Fuel tank capacity	L	50	50	60	60	70	70			
Ağırlık/ Weight	32	Serbest ağırlık/ Self weight		kg	2590	2800	3220	3620	4310	4680	
	33	Yük dağılımı/ Weight distribution	Yükli/ Laden	Ön aks/ Front Axle	kg	3520	3950	4650	5260	6290	7030
	34			Arka aks/ Rear Axle	kg	570	650	670	860	1020	1150
	35		Yüksüz/ Unladen	Ön aks/ Front Axle	kg	1160	1260	1500	1630	1940	2110
	36			Arka aks/ Rear Axle	kg	1430	1540	1820	1990	2370	2570
Şanzıman/ Transmission	37	Akü/ Battery	Voltaj-Kapasite/ Voltage-Capacity		V/Ah	12/ 60	12/ 60	12/ 60	12/ 60	12/ 60	
	38	Şanzıman/ Transmission	Tip/ Type			Hyd (mech)	Hyd (mech)	Powershit	Powershit	Powershit	Powershit
	39		Kademe/ Stage	F/R			1/1	1/1	1/1	1/1	1/1
	40	Çalışma basıncı ataşmanlar için/ Operating pressure (For attachments)		MPa	14,5	14,5	17,5	17,5	17,5	17,5	

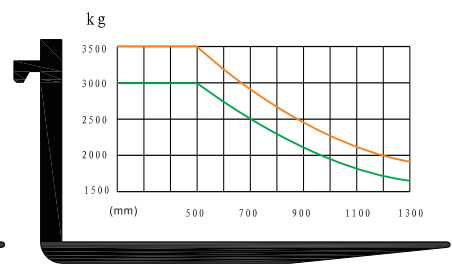
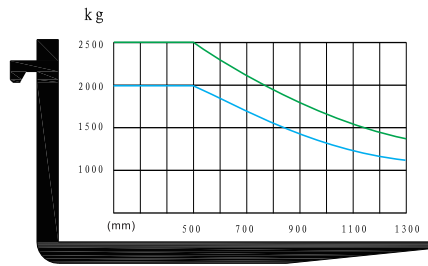
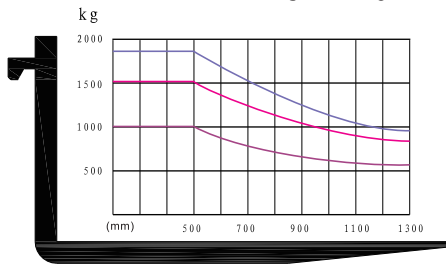
\*Yukarıdaki bazı ölçüler mast yüksekliğine bağlı olarak değişiklik gösterebilir.

**Benzin / LPG Forklift**  
GASOLINE / LPG FORKLIFT

**1.5t - 1.8t - 2t**  
**2.5t - 3t - 3.5t**



**Yük Grafiği/ Load Chart**  
**Kaldırma Yüksekliği/ Lift Height ≤ 3000 mm**



LPG FORKLİFTLER  
LPG Forklift Trucks

**1.5t - 1.8t - 2t - 2.5t - 3t - 3.5t LPG Forklift Asansör Seçenekleri / 1.5t-1.8t-2t-2.5t-3t-3.5t LPG Forklift mast**

Tip/ Type	Model	Maks. Çatal yüksekliği/ Max.Fork height	Toplam Yükseklik/ Overall height												Serbest kaldırma/ Free lift				Ön çıkıntı/ Front overhang				Tilt aralığı/ Tilt range		Kapasite/ Capacity							
			İndirilmiş/ Lowered						Yükseltilmiş/ Extended						Yük taşıma korkuluksuz/ Without backrest				Yük taşıma korkuluksuz/ With backrest				İleri FWD	Geri BWD	Yük kapasitesi 500 mm / Load capacity at 500 mm							
			1.5-1.8		2-2.5t		3.0		1.5-1.8		2-2.5t		3.0												1.5-1.8		2-2.5t		3.0		1.5	
			mm	mm	mm	mm	mm	mm	mm	mm	mm	mm	mm	mm	mm	mm	mm	mm	mm	mm	mm	mm	mm	mm	mm	mm	mm	mm	mm	mm	mm	mm
Geniş görüş 2 kademeli asansör/ Wide view 2-stage mast	M330	3300	2165	2165	2225	2300	3813	3875	3040	4000	4284	4290	4400	4400	135	160	165	170	400	465	485	505	6	12	1500	1800	2000	2500	3000	3500		
	M350	3500	2265	2260	2325	2400	4013	4075	4140	4200	4484	4490	4600	4600	135	160	165	170	400	465	485	505	6	12	1500	1800	2000	2500	3000	3500		
	M370	3700	2365	2360	2425	2500	4213	4275	4640	4400	4684	4690	4800	4800	135	160	165	170	400	465	485	505	6	12	1500	1800	2000	2500	3000	3500		
	M400	4000	2565	2560	2625	2700	4513	4575	4640	4700	4984	4990	5100	5100	135	160	165	170	400	465	485	505	6	6	1500	1800	2000	2500	3000	3500		
	M450	4500	2815	2810	2875	2950	5013	5075	5140	5200	5484	5490	5600	5600	135	160	165	170	400	465	485	505	6	6	1300	1500	1600	2100	2600	2900		
	M500	5000	3065	3060	3125	3200	5513	5575	5640	5700	5984	5990	6100	6100	135	160	165	170	400	465	485	505	6	6	1000	1100	1200	1600	2100	2400		
Tam serbest 2 kad. asansör/ Full free 2-stage mast	FM300	3000	2015	2010	2075	2150	3513	3590	3850	3680	3984	3990	4100	3600	1030	1020	975	1050	400	480	495	515	6	12	1500	1800	2000	2500	3000	3500		
	FM330	3300	2165	2160	2225	2300	3813	3890	3950	3980	4284	4290	4400	4100	1180	1170	1125	1200	400	480	495	515	6	12	1500	1800	2000	2500	3000	3500		
	FM350	3500	2265	2260	2325	2400	4013	4090	4150	4180	4484	4490	4600	4400	1280	1270	1225	1300	400	480	495	515	6	12	1500	1800	2000	2500	3000	3500		
	TFM392	3920	2015	2010	2070	2150	4863	4867	4950	4990	5334	5340	5450	5450	1030	1020	975	1050	400	485	505	520	6	6	1250	1500	1750	2200	2800	3100		
	TFM450	4500	2065	2060	2125	2200	5013	5017	5100	5140	5484	5490	5600	5600	1080	1070	1025	1100	400	485	505	520	6	6	1200	1400	1600	2000	2500	2800		
	TFM480	4800	2165	2160	2225	2300	5313	5317	5400	5440	5784	5790	5900	5900	1180	1170	1125	1200	400	485	505	520	6	6	1100	1300	1250	1700	2250	2500		
Tam serbest 3 kademeli asansör/ Full free 3-stage mast	TFM500	5000	2265	2260	2325	2400	5513	5517	5600	5640	5984	5990	6100	6100	1280	1270	1225	1300	400	485	505	520	6	6	950	1200	1100	1500	2100	2300		
	TFM540	5400	2390	2385	2450	2525	5913	5917	6000	6040	6384	6390	6500	6500	1405	1395	1350	1425	400	485	505	520	3	6	900	1050	900	1200	1650	1800		
	TFM600	6000	2615	2610	2575	2760	6513	6517	6600	6640	6984	6990	7100	7100	1630	1620	1575	1650	400	485	505	520	3	6	450	550	700	800	1200	1300		
	TFM650	6500	2830	2825	2890	2965	7010	7000	7100	7100	7484	7490	7600	7600	1845	1830	1790	2865	400	485	505	520	3	6	250	300	400	500	700	800		